



ISY HOOK



Compatibilité Crochets - Couverture



Tuiles à emboitements

Tuiles fortement galbées



Abeille



Galleane 10®



Galleane 12®



Galléane® 10
Patinée



Gallo-Romane



Occitane

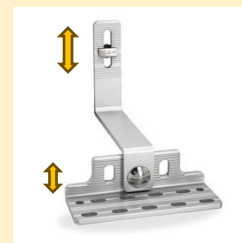


Plein Ciel



Romane

Crochets compatibles



Tuiles différentes des
tuiles Canal

Tuiles faiblement galbées



Belmont®



Double Romane



Franche-Comté



Tradipanne



Perspective



Chartreuse



Postel 20



Losangée



Marseille

Tuiles d'aspect plat



Signy®



Fontenelle®



Innotech®



Nobilée®





Régence




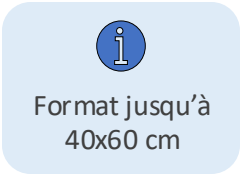

Tuiles différentes des
tuiles plates



Tuiles plates



Ardoise





Tuiles Canal



Canal 40



Canal Midi & Posifix® Midi



Canal Midi Patinée & Posifix® Midi



Médoc Patinée & Posifix® Médoc




Système Stop



Médoc & Posifix® Médoc

Supports compatibles

Pose sur chevron




Pose sur voligeage



Veiller à bien vérifier le type de sous structure avant de choisir le support

Tôle ondulée fibrociment



Supports compatibles

Charpente bois



Charpente métal

